

Escale en pleine nature n°2

On continue.....

ÉNIGME N°1 :

ÉNIGME N°2 :

- cycle 1
- cycle 2
- cycle 3


ÉNIGME N°3 :

- cycle 1
- cycle 2
- cycle 3

QUELQUES PROLONGEMENTS :

- à partir d'observations
- des vidéos
- dans les arts
- dans la littérature

ÉNIGME N°1 :



- Qu'est-ce que vous voyez ?
- À quoi cela vous fait-il penser ?

ÉNIGME N°2 :

Vous avez donc deviné que je vous amène sur le chemin des traces, des indices de présence...
Mais avez-vous le sens de l'observation assez aiguisé pour reconnaître tous les animaux ?

Activité 1 :

Observez chaque trace ou indice de présence, de quel animal s'agit-il à votre avis ?

(recueil des représentations initiales, des hypothèses)

Activité 2 :

Associez chaque photo de trace ou indice de présence à la photo de l'animal correspondant.

(images animaux en [annexe 2](#))

Cycle 1

Photos mystères : ([annexe 1](#), toutes les photos en plus grand format)



Cycle 2

Photos mystères : (annexe 1, toutes les photos en plus grand format)

Activité 1 :

Observez chaque trace ou indice de présence, de quel animal s'agit-il à votre avis ?

(recueil des représentations initiales, des hypothèses)

Activité 2 :

Associez chaque photo de trace ou indice de présence au nom de l'animal correspondant.

(étiquettes des animaux en annexe 3)



Cycle 3

Activité 1 :

Associez chaque photo de trace ou indice de présence au petit texte correspondant à l'animal décrit.

(petits textes des animaux en [annexe 4](#))

Photos mystères : ([annexe 1](#), toutes les photos en plus grand format)



ÉNIGME N°3 :

Cycle 1

A partir de ces traces, indices de présence, trouvez quel animal est passé par-là.

(annexe 5, mémo animal/trace pouvant être une aide)



Cycle 2

A partir de ces traces, indices de présence, trouvez quel animal est passé par-là.

(annexe 6, clé de détermination des empreintes d'animaux pouvant être une aide)

Voici les indices de présence trouvés :

- des empreintes en forme de **doigts**. Si on regarde plus précisément, on distingue 4 doigts sur les pattes avant et 5 doigts arrière.
- des **cônes de conifères rongés**, mais pas entièrement.



Cycle 3

A partir de ces traces, trouvez quel animal est passé par-là.
(annexe 6, clé de détermination des empreintes d'animaux)



Empreinte 1



Empreinte 2



Empreinte 3




Empreinte 4



Empreinte 5



Empreinte 6



Empreinte 7



Empreinte 8

QUELQUES PROLONGEMENTS

À partir d'observations, de recherches et de découvertes...

- Après avoir listé tous les indices de présence des animaux (empreintes, poils, crottes, traces de griffures, restes de repas...), aller dehors à la recherche de ces trésors.
- Construire la « fiche » d'un animal avec les photos des indices de présence trouvés.
- Élaborer à votre tour une énigme à partir de photos ou d'objets de récolte ou d'un texte à l'aide des clefs de détermination.

Des vidéos...

- [Sur la piste d'animaux](#)
- [Sur la piste des empreintes d'animaux en hiver dans la neige](#)
- [Une autre vidéo sur la piste des animaux en hiver dans la neige](#)
- [Idée d'outil pour aider à la reconnaissance d'empreintes d'animaux](#)

Dans les arts plastiques...



Traces de mains dans l'art rupestre préhistorique



Gyotaku : art traditionnel japonais de l'empreinte du poisson



« Spine d'acacia » de PENONE
Sur une immense toile recouverte de soie, Penone a disposé des milliers d'épines d'acacia retraçant tous les détails de ses lèvres.



Olivier Terral réalise des toiles avec des empreintes de doigts.




« Woodcuts » de Bryan Nash Gill


Quelques livres...

Des albums :

- Devine qui fait quoi, une promenade invisible de Gerda MULLER



- Jour de neige de Delphine CHEDRU



- Sur les traces de maman de Frédéric Stehr

Documentaire :

- Traces et empreintes de Milan jeunesse

